

# PANDUAN PELAMAR

## 1. Ruang Lingkup

Tahun ini BPS mengadakan kembali penerimaan Calon Pegawai Negeri Sipil (CPNS), dengan formasi 2013. Seperti tahun sebelumnya, tahun ini pendaftaran CPNS BPS juga dilakukan secara *online*. Berikut adalah panduan *cpns.bps.go.id* yang ditujukan untuk pelamar, mulai dari akses website, melihat pengumuman, pencarian formasi, melakukan pendaftaran, unggah foto dan pindaian ijasah, unduh data / file, dan mengakses berbagai informasi lain berkaitan dengan penerimaan CPNS BPS.

## 2. Petunjuk Umum

- a. Yakinkan bahwa anda telah mengakses halaman penerimaan CPNS BPS Tahun Anggaran 2013 pada alamat URL *http://cpns.bps.go.id*
- b. Bacalah terlebih dahulu dengan teliti pengumuman penerimaan CPNS BPS RI untuk mengetahui formasi kualifikasi pendidikan yang dibutuhkan, batas usia, nilai IPK , akreditasi, dan persyaratan lainnya.
- c. Mengetahui dan memahami panduan cara melamar yang terdapat dalam halaman beranda <http://cpns.bps.go.id>
- d. Proses Pendaftaran secara Online sesuai dengan jadwal yang sudah diumumkan (tanggal 16-22 September 2013), pendaftaran ditutup pada tanggal 22 September 2013 Pukul 24.00 WIB.
- e. Wajib memiliki alamat email dan KTP yang aktif guna mengikuti proses penerimaan CPNS BPS, karena proses pendaftaran dan login akan meminta alamat email.
- f. Mempersiapkan kartu identitas dan berkas-berkas (softcopy) sesuai dengan Pengumuman Penerimaan CPNS.
- g. Mengunduh Surat Pernyataan dan melengkapi berkas-berkas (hardcopy) untuk dikirim ke BPS Provinsi untuk jabatan KSK dan BPS Pusat untuk Jabatan Statistisi yang dilamar sebagai bahan verifikasi panitia penerimaan CPNS BPS.

### 3. Panduan Pendaftaran

Berikut ini adalah panduan cara pendaftaran CPNS BPS secara online.

#### 3.1 Akses ke website *cpns.bps.go.id*

Website penerimaan CPNS BPS dapat dibuka pada alamat : *cpns.bps.go.id*, dengan tampilan beranda :



Gambar 1. Halaman Beranda

#### 3.2 Menu Persyaratan

Pelamar dapat melihat pengumuman serta persyaratan penerimaan CPNS BPS. Menu ini dapat dilihat pada [*Pendaftaran*] – [*Persyaratan*].



Gambar 2. Halaman Menu Pesyaratan

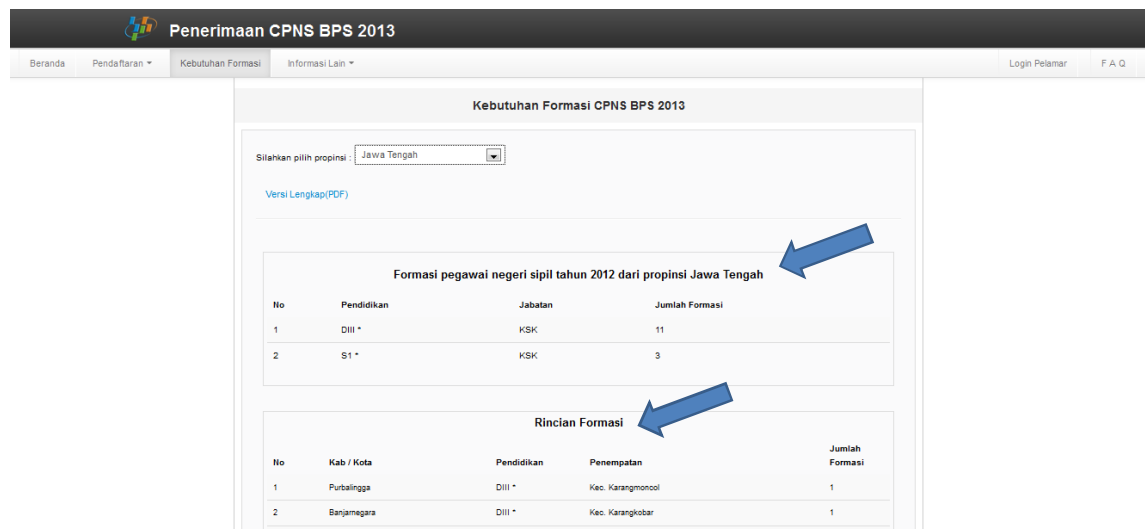
### 3.3 Menu Kebutuhan Formasi

Untuk melihat kebutuhan formasi penerimaan CPNS BPS 2013, pelamar dapat mengakses menu [*Kebutuhan Formasi*].



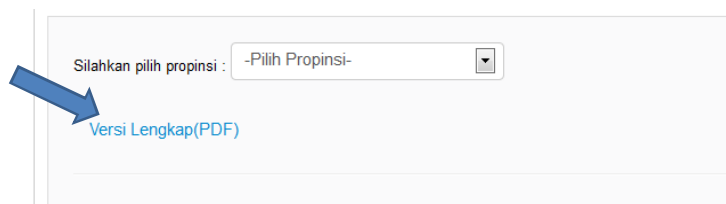
Gambar 3. Halaman Menu Kebutuhan Formasi

Pelamar dapat memilih provinsi, kemudian akan tampil kebutuhan formasi pada provinsi yang dipilih.



Gambar 4. Halaman Detail Menu Kebutuhan Formasi

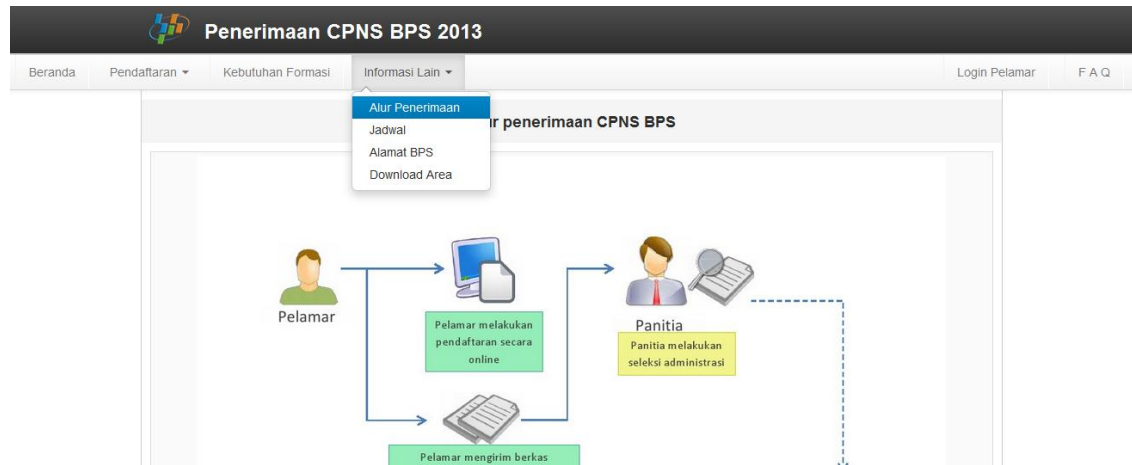
Pelamar dapat juga melihat formasi versi lengkap dengan format PDF, dengan mengklik [*versi lengkap (PDF)*].



Gambar 5. Halaman Unduh File Dalam Format PDF

### 3.4 Alur Penerimaan

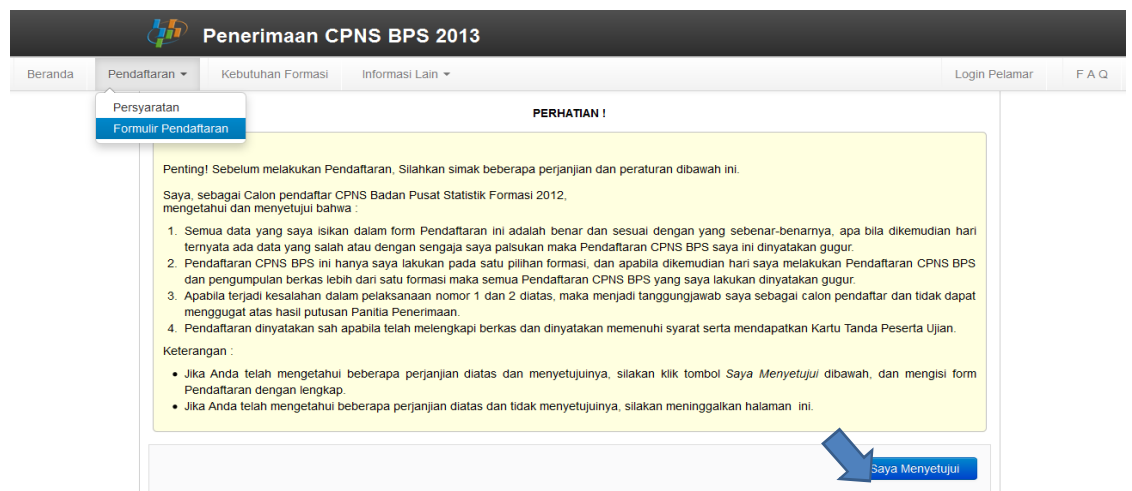
Pelamar dapat melihat bagaimana alur penerimaan CPNS BPS yang dipadukan dengan system secara *online*, pada menu [Informasi Lain] – [Alur Penerimaan].



Gambar 6. Halaman Alur Penerimaan

### 3.5 Menu Formulir Pendaftaran

Salah satu fitur utama pada *cpns.bps.go.id* adalah fasilitas pendaftaran online, yang disertai dengan fasilitas unggah foto, dan unggah pindaian ijazah. Menu pendaftaran *online* dapat diakses pada menu [Pendaftaran] – [Formulir Pendaftaran].



Gambar 7. Halaman Menu Formulir Pendaftaran

Pelamar akan dihadapkan pada kesepakatan umum sebelum menuju formulir pendaftaran. Setelah pelamar klik [*Saya Menyetujui*], maka akan tampil formulir pendaftaran.

Pada Formulir Pendaftaran ada 3 Jenis Form pendaftaran yang berbeda sesuai kriteria yang dipersyaratkan oleh BPS sebagai berikut :

- **Form Pendaftaran untuk Jabatan KSK**

Pelamar wajib mengisikan lokasi pendaftaran/mengirim berkas lamaran dan Pilihan penempatan



Lokasi pendaftaran /  
mengirim berkas lamaran : -Pilih Propinsi-  
[>>Lihat Formasi Lengkap](#)

Pilihan penempatan : -----

Gambar 8 Lokasi Pendaftaran dan Pilihan Penempatan

- **Form Pendaftaran khusus Putra/Putri Papua jabatan Statistisi**

Pelamar wajib mengisikan Suku dan Marga dari salah satu orang tua asli Papua



Suku :

Marga :

Gambar 9 Suku dan Marga

- **Form Pendaftaran khusus Penyandang Cacat/Disabilitas jabatan Statistisi**

Pelamar wajib mengisikan kolom cacat tubuh yang dimiliki.

Cacat Tubuh :

Gambar 10. Cacat Tubuh

Formulir Pendaftaran secara umum untuk jabatan KSK akan tampil sebagai berikut :

Penerimaan CPNS BPS 2013

Beranda
Pendaftaran ▾
Kebutuhan Formasi
Informasi Lain ▾
Login Pelamar
F A Q

Formulir Penerimaan CPNS BPS Formasi 2013

Butiran	Isian	Petunjuk
Nomor KTP :	<input type="text"/>	No KTP diisi sesuai pada KTP anda.
Nama lengkap :	<input type="text"/>	Nama diisi lengkap sesuai dengan ijazah terakhir.
Gelar :	<input type="text"/>	Gelar terakhir anda, contoh: SE / S.Kom
Email :	<input type="text"/>	Isikan email anda (harus ada), yang akan digunakan kemudian.
Nama ibu kandung :	<input type="text"/>	Nama ibu kandung anda.
Pendidikan terakhir :	<input checked="" type="radio"/> S1 <input type="radio"/> DIII	Pilih jenjang perguruan tinggi (S1 atau D3)
Kategori Perguruan Tinggi	<input checked="" type="radio"/> Negeri <input type="radio"/> Swasta	Pilih kategori perguruan tinggi
Nama Perguruan Tinggi	<input type="text"/>	Nama perguruan tinggi
Jurusan :	<input type="text" value="-Pilih pendidikan-"/>	Jurusan dipilih sesuai dengan pendidikan, Nilai IPK sesuai dengan ijazah perguruan tinggi. Tanda buku memabai tanda lahir.
IPK :	<input type="text"/>	Contoh: 3.27
Jenis Kelamin :	<input checked="" type="radio"/> Laki-laki <input type="radio"/> Perempuan	Pilih jenis kelamin
Tempat lahir :	<input type="text"/>	Isi tempat lahir sesuai ijazah
Tanggal lahir :	Tanggal <input type="text" value="-Pilih-"/> Bulan <input type="text" value="-Pilih-"/> Tahun <input type="text" value="-Pilih-"/>	Isi tanggal lahir sesuai ijazah
Alamat lengkap :	<input type="text"/>	Alamat diisi lengkap sesuai dengan domisili saat ini

Telp / HP :  Isikan nomor telepon / handphone

Lokasi pendaftaran / mengirim berkas lamaran :  Pilih di BPS Propinsi mana anda mendaftar dan mengirim berkas  
[>>Lihat Formasi Lengkap](#)

Pilihan penempatan :  Pilihan penempatan pada propinsi yang dipilih, sesuaikan dengan formasi yang tersedia.

Kode verifikasi (captcha) Kode captcha diisi sesuai gambar (numerik)

Periksa lagi semua data yang telah Anda isikan ke dalam formulir ini agar tidak terjadi kesalahan. Kesalahan dalam pengisian data dapat mengakibatkan hilangnya kesempatan untuk mengikuti seleksi penerimaan CPNS BPS. Bila anda sudah yakin, klik tombol 'Lanjut' di bawah ini.

[Lanjut](#)

Gambar 11. Halaman Menu Formulir Pendaftaran 2

Pelamar kemudian dapat mengisi formulir dengan jujur dan benar, kemudian setelah selesai, klik tombol *[lanjut]*. Pelamar kemudian akan diarahkan pada halaman konfirmasi sebelum mengirimkan data pendaftaran *online*. Ada dua tombol dibawah, jika masih belum benar, maka klik *[Perbaiki Data]*, jika sudah benar maka klik *[Daftarkan]*.

**Penerimaan CPNS BPS 2013**

Beranda | Pendaftaran ▾ | Kebutuhan Formasi | Informasi Lain ▾ | Login Pelamar | F A Q

Periksa kembali semua data yang telah Anda isikan ke dalam formulir ini agar tidak terjadi kesalahan. Kesalahan dalam pengisian data ketika anda telah mendaftar dapat mengakibatkan hilangnya kesempatan untuk mengikuti seleksi penerimaan CPNS BPS.  
 Bila sudah benar, klik tombol 'Daftarkan'

**Data pendaftaran anda**

Nama Lengkap	: Nadyadinata
Gelar	: SE
No KTP	: 1204073408100002
Email	: nadyadinata@gmail.com
Nama Ibu Kandung	: Imelda
Jenis Kelamin	: Perempuan
Tempat/Tanggal Lahir	: Malang , 14 Juli 1990
Alamat Lengkap	: Jalan Merdeka Utara no 23 - Solo

Pendidikan	: S1 Ekonomi Manajemen
Perguruan Tinggi	: PTN
Nama Universitas	: Universitas Negeri Malang
Nilai IPK	: 3.42
Hp	: 08967118374
Lokasi Lamaran	: Jawa Tengah
Jabatan	: KSK
Pilihan	: Semarang Selatan

[Perbaiki Data](#) [Daftarkan](#)

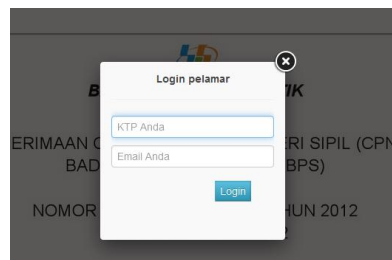
Gambar 12. Halaman Menu Konfirmasi Pendaftaran

NB: Harap diperhatikan bahwa data yang telah didaftarkan tidak dapat diubah, maka itu pastikan data diisi dengan benar dan valid, kesalahan pengisian data dapat menyebabkan gugurnya kesempatan penerimaan CPNS BPS.

### 3.6 Login Pelamar

Pelamar dapat melakukan login, untuk masuk ke akun pelamar, kemudian melakukan unggah foto, pindaian ijasah, unduh bukti pendaftaran, lihat status pendaftaran, serta cetak Kartu Tanda Peserta Ujian (KTPU).

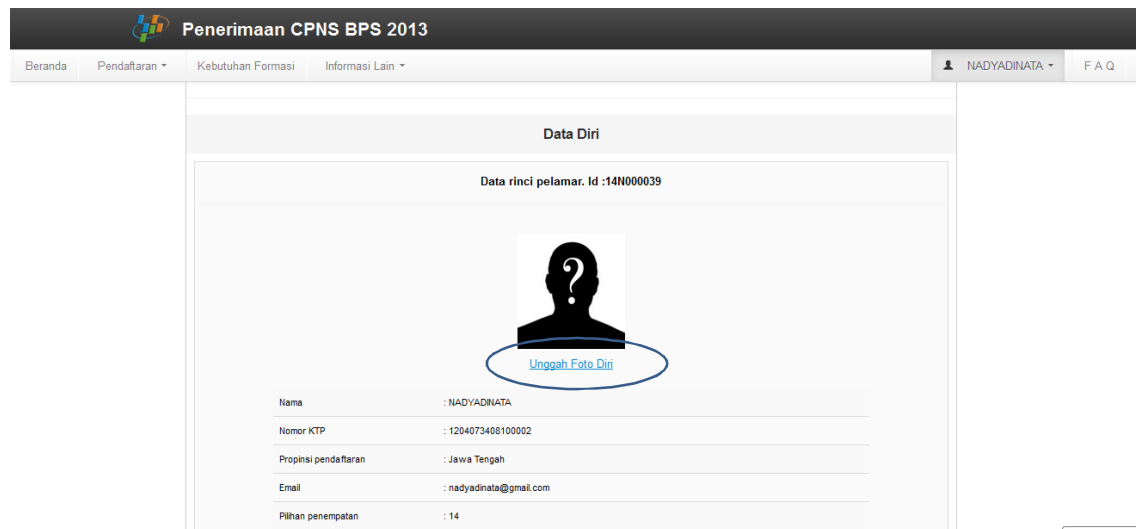
Menu login pelamar terletak di sebelah kanan atas halaman. Gunakan KTP dan Email pelamar untuk *login*.



Gambar 13. Halaman Login Pelamar

### 3.7 Halaman Akun Pelamar

Setelah login, pelamar akan diarahkan ke halaman akun masing-masing. Pelamar dapat mengunggah foto dan pindaian ijasah, dengan ukuran yang dibatasi maksimum 200Kb, maksimum dimensi 1280 x 1280 dengan format file .jpg.



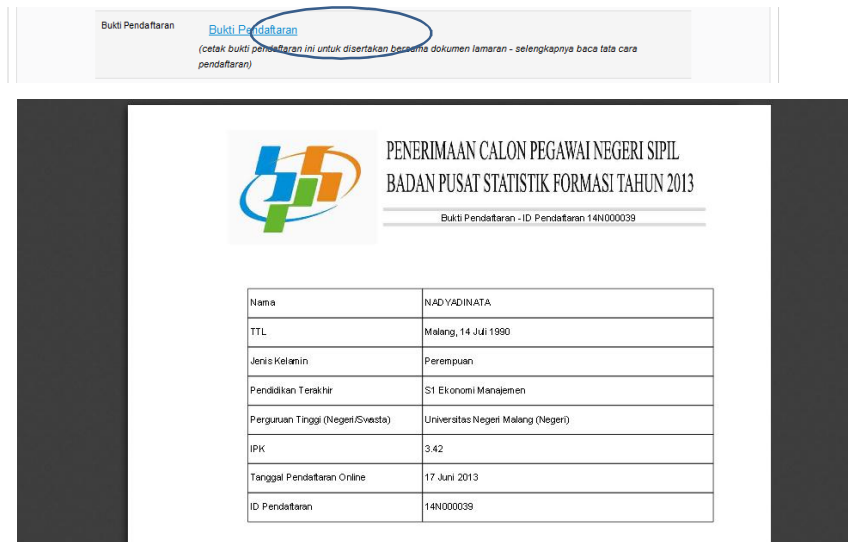
Gambar 14. Halaman Akun Pelamar





Gambar 15. Halaman Unggah File Scan Ijasah

Setelah mengunggah foto diri dan pindaian ijasah, maka pelamar dapat mengakses bukti pendaftaran yang harus dicetak untuk dilampirkan bersama dokumen lamaran.

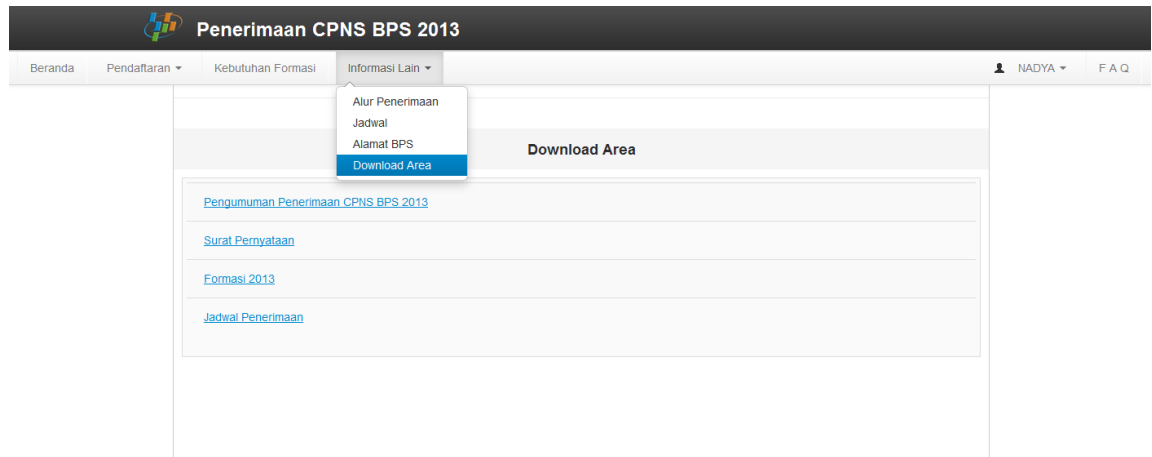


Gambar 16. Halaman Akses Bukti Pendaftaran

Jika sudah melakukan pendaftaran dan mendapatkan akses bukti pendaftaran segera lakukan proses unduh data surat pernyataan di menu Download Area guna melengkapi berkas CPNS yang akan dikirim sesuai dengan Lokasi pendaftaran dimana untuk jabatan KSK dikirim ke BPS Provinsi yang mendapat alokasi formasi CPNS BPS 2013 dan Jabatan Statistisi ke BPS Pusat sesuai dengan jadwal yang ditentukan.

### 3.8 Download Area

Segala file yang bersangkutan dengan penerimaan CPNS BPS seperti file surat pernyataan, pengumuman, dan yang lainnya dapat diunduh pada halaman ini. Klik *[Informasi Lain]* ó *[Download Area]*.



Gambar 17. Halaman Download Area

### 3.9 Akses Cetak KTPU

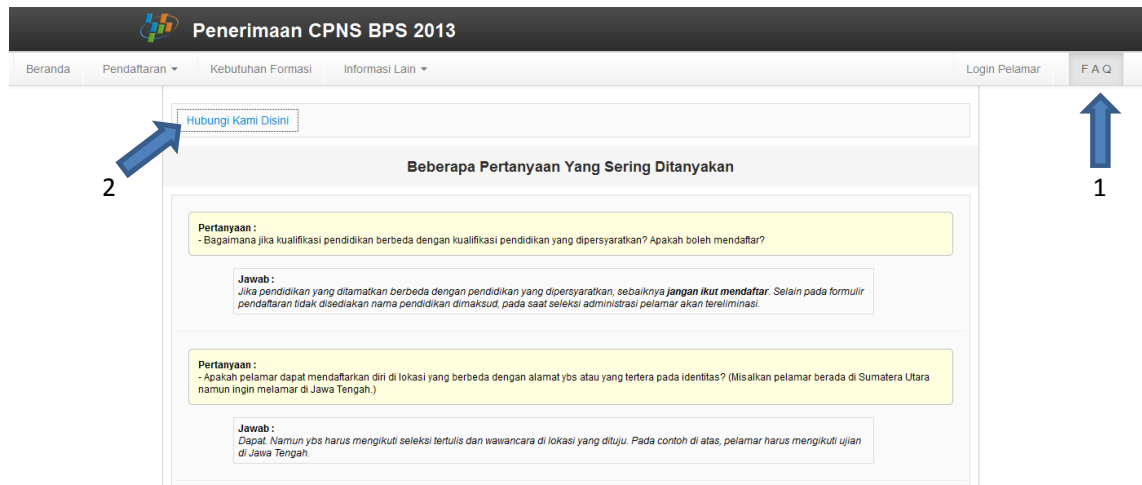
Setelah pelamar mengirimkan berkas lamaran, kemudian dilakukan verifikasi berkas oleh provinsi dan juga verifikasi oleh pusat. Apabila hasil seleksi administrasi telah diumumkan dan dinyatakan lulus, maka pelamar yang bersangkutan melakukan *login* kemudian dapat mengakses KTPU.



Gambar 18. Halaman Tampilan Kartu Peserta Ujian

### 3.10 Halaman Pertanyaan dan FAQ

Pelamar umum juga dapat melihat FAQ (Beberapa pertanyaan yang sering ditanyakan). Pada menu [FAQ] sebelah kanan atas.



Gambar 19. Halaman Hubungi Kami disini

Kemudian pelamar juga dapat mengirim saran maupun pertanyaan dengan mengklik link Hubungi Kami Disini.

The screenshot shows the 'Form Saran / Pertanyaan Seputar CPNS BPS 2013' page. The form has several fields: 'Nama anda' (text input), 'Email anda' (text input), 'Lokasi' (dropdown menu with '-Pilih Propinsi-' selected), 'Isi saran / pertanyaan' (text area), and 'Kode verifikasi (captcha)' (text input with a captcha image). There is also a 'Kirim' button at the bottom. The page header includes 'Penerimaan CPNS BPS 2013' and navigation links.

Gambar 20. Halaman Form Saran/Pertanyaan Seputar CPNS BPS 2013

### 3.11 Logout

Setelah melakukan semua prosedur yang sudah ditentukan dengan mengunci profile dan berkas lamaran, dengan demikian Anda telah mengikuti semua alur proses pendaftaran online penerimaan CPNS BPS Tahun Anggaran 2013. Terimakasih atas partisipasi Anda dalam penerimaan CPNS BPS TA 2013.